



LÍNEA DE MEZCLADORAS

www.maquitechdecolombia.com
info@maquitechdecolombia.com
Cra. 22 # 68 - 68 | Bogotá, Colombia



@MAQUITECDECOLOMBIA



YouTube

Maquinaria Liviana








MEZCLADORA DEPER 150 LT

 WWW.MAQUITECDECOLOMBIA.COM



El diseño de la carcasa plástica brinda mayor durabilidad en obra, resistente al polvo, agua y agentes externos que puedes dañar los mecanismos, además ofrece mayor seguridad para el operador.

Características:

-  Tambor totalmente soldado.
-  Rodamientos más grandes para trabajo pesado.
-  Perilla ajuste correa, permite el ajuste sin necesidad de abrir la carcasa plástica.
-  Tapa de inspección, para realizar ajustes mecánicos, cambio de correa y engrase.
-  Doble aislación eléctrica de motor, según normas CE.
-  Partes mecánicas totalmente protegidas, asegura máxima seguridad para el operador.
-  Refuerzo boca del tambor, previene roturas y deformaciones.



COMPONENTES



SKU: C150

FICHA TÉCNICA

Capacidad del tambor / mezcla	150 / 130 Litros	Revoluciones del motor	1700 rpm
Volumen de mezcla elaborada	80 Litros	Tensión	110 / 60 V/Hz
Producción en bultos	3,75 a 4,5 bultos x hora	Nivel sonoro posí operador	80 / 85 Db
Velocidad rotación del tambor	32 rcm	Dimensiones de ruedas	13"
Potencia del motor	0,5 HP	Peso	42 Kg

info@maquitecdecolombia.com
Cra. 22 # 68 - 68 | Bogotá, Colombia



MEZCLADORA DE 0.5 BULTO

 WWW.MAQUITECDECOLOMBIA.COM


SKU: M0-5



FICHA TÉCNICA

Motor	Eléctrico, Gasolina, Diésel
Fabricación	Lamina trabajo pesado 12 contorno y 1/8" base
Chasis	1/8"
Cremallera	Completa intercambiable
Cabina	Calibre 16
Producción hora	0,75 a 1 m ³ o 3,75 a 4,5 bultos
Corona dientes	Hierro
Volteo	Directo
Llantas	Nuevas rin N° 8
Peso seco	115 Kg (sin motor)
Dimensiones cm	153 x 87 x 129 (La x An x Al)
Capacidad mezcla	110 Lt

Mezcladora de concreto de 0.5 bultos, diseñada para trabajo pesado y continuo, con materiales de primera calidad, fácil acceso para servicios y menor costo en mantenimientos, equipada con paletas de mezclado proporcionando una mezcla homogénea de los materiales en los ciclos de trabajo reducidos.

La máquina en referencia está diseñada para trabajar, con motor a gasolina, diésel o eléctrico.

COMPONENTES



MOTOR

SKU

Sin Motor	M0 - 5
Motor Eléctrico WEG Monofásico 2HP	M0 - 5EM2W
Motor Eléctrico WEG trifásico 2HP	M0 - 5ET2W
Motor Gasolina ECO 6,5HP	M0 - 5G65K
Motor Kohler 6.5HP	M0 - 5G6M
Motor Gasolina Honda 5,5HP	M0 - 5G5-5H
Motor Diésel ECO 5HP	M0 - 5D5K
Motor Diésel Kama 5HP	M0 - 5D5KM

Maquinaria Liviana

MEZCLADORA DE 1 BULTO



 WWW.MAQUITECDECOLOMBIA.COM



Mezcladora de concreto de 1 bulto, diseñada para trabajo pesado y continuo, con materiales de primera calidad, fácil acceso para servicios y menor costo en mantenimientos, equipada con paletas de mezclado proporcionando una mezcla homogénea de los materiales en los ciclos de trabajo reducidos.

La máquina en referencia está diseñada para trabajar, con motor a gasolina, diésel o eléctrico.

COMPONENTES



FICHA TÉCNICA

Motor	Eléctrico, Gasolina, Diésel
Fabricación	Lamina trabajo pesado 3/16" y 1/8"
Chasis	en U de 3"
Cremallera	Completa intercambiable
Cabina	Calibre 16
Producción hora	1,5 a 2 m ³ o 7,5 a 9 bultos
Corona dientes	Hierro
Seguridad industrial	Piñon protegido
Llantas	Nuevas rin N° 13
Peso seco	190 Kg (sin motor)
Dimensiones cm	179 x 139 x 100 (La x An x Al)
Capacidad máx	250 Lt
Capacidad mezcla	180 Lt

SKU: M1

MOTOR	SKU
Sin Motor	M1
Motor Eléctrico WEG Monofásico 3HP	M1MEM3W
Motor Eléctrico ECO trifásico 3HP	M1ETE3
Motor Eléctrico WEG trifásico 3HP	M1ETW3S
Motor Gasolina ECO 6.5HP	M1G6,5K
Motor Gasolina Kohler 6,5HP	M1G6-5KO
Motor Gasolina Honda 5,5HP	M1G5-5H
Motor Diésel ECO 7HP	M1D6,6K
Motor Diésel Kama 7HP	M1D6,6KA

info@maquitecdecolombia.com
Cra. 22 # 68 - 68 | Bogotá, Colombia



Maquinaria Liviana

MEZCLADORA DE 1.5 BULTO

WWW.MAQUITECDECOLOMBIA.COM




SKU: M1-5

Mezcladora de concreto de 1.5 bultos, diseñada para trabajo pesado y continuo, con materiales de primera calidad, fácil acceso para servicios y menor costo en mantenimientos, equipada con paletas de mezclado proporcionando una mezcla homogénea de los materiales en los ciclos de trabajo reducidos.

La máquina en referencia está diseñada para trabajar, con motor a gasolina, diésel o eléctrico.

COMPONENTES



FICHA TÉCNICA

Motor	Eléctrico, Gasolina, Diésel
Fabricación	Lamina trabajo pesado 3/16" y 1/8"
Chasis	en U de 3"
Cremallera	Completa intercambiable
Cabina	Calibre 16
Producción hora	2,25 a 3 m ³ o 13 a 15 bultos
Corona dientes	Hierro
Seguridad industrial	Piñon protegido
Llantas	Nuevas rin N° 13
Peso seco	270 Kg (sin motor)
Dimensiones cm	199 x 149 x 112 (La x An x Al)
Capacidad máx	400 Lt
Capacidad mezcla	300 Lt

MOTOR

SKU

Sin Motor	M1 - 5
Motor Eléctrico WEG Monofásico 5HP	M1 - 5EMW5E
Motor Eléctrico ECO trifásico 5HP	M1 - 5ETE5E
Motor Eléctrico WEG trifásico 5HP	M1 - 5ETS5W
Motor Gasolina ECO 6.5HP	M1 - 5G6.5
Motor Gasolina Ford 7HP	M1 - 5G7F
Motor Gasolina ECO 9HP	M1 - 5G9K
Motor Gasolina Kohler 9.5HP	M1 - 5G10M
Motor Gasolina Honda 9HP	M1 - 5G9H
Motor Diésel ECO 7HP	M1 - 5D7K
Motor Diésel ECO 10HP	M1 - 5D10K
Motor Diésel Kama 7HP	M1 - 5D7KA
Motor Diésel Kama 10HP	M1 - 5D10KA

info@maquitecdecolombia.com
Cra. 22 # 68 - 68 | Bogotá, Colombia



MEZCLADORA DE 2 BULTOS

WWW.MAQUITECDECOLOMBIA.COM



SKU: M2

FICHA TÉCNICA

Motor	Eléctrico, Gasolina, Diésel
Fabricación	Lamina trabajo pesado 3/16" y 1/8"
Chasis	en U de 3"
Cremallera	Completa intercambiable
Cabina	Calibre 16
Producción hora	3 a 4 m ³ o 15 a 18 bultos
Corona dientes	Hierro
Rodamientos	Para trabajo pesado
Llantas	Nuevas rin N° 13
Peso seco	340 Kg (sin motor)
Dimensiones cm	200 x 167 x 115 (La x An x Al)
Capacidad máx	500 Lt
Capacidad mezcla	390 Lt

Mezcladora de Concreto 2 Bultos para concreto con motor, **diseño de larga duración tipo pesado, trabaja por medio de poleas y correas, reduciendo revoluciones por minuto con tamaño, catalina y cremallera de diente interno acerada (libres de mantenimiento), menor diámetro en la boca del cono para una mayor retención del material** con mayor productividad, componentes en hierro fundido de alta resistencia.

La mezcladora para concreto, ideal para trabajo pesado, con gran rendimiento y de diseño robusto, con acceso fácil a sus mecanismos internos.

COMPONENTES



MOTOR

SKU

Sin Motor	M2
Motor Eléctrico ECO Monofásico 5HP	M2EM5ECO
Motor Eléctrico WEG Monofásico 5HP-IP22	M2EM5W
Motor Eléctrico ECO trifásico 5HP	M2ET5ECO
Motor Eléctrico WEG trifásico 5HP	M2ET5W
Motor Gasolina ECO 9HP	M2G9K
Motor Gasolina Kohler 9.5HP	M2G10M
Motor Gasolina Honda 9HP	M2G9H
Motor Diésel ECO 10HP	M2D10K
Motor Diésel Kama 10HP	M2D10KA
Motor Gasolina Honda 13 Hp	M2G13H